


APP

Lavoro per Te – ARPAL Umbria



Guida operativa

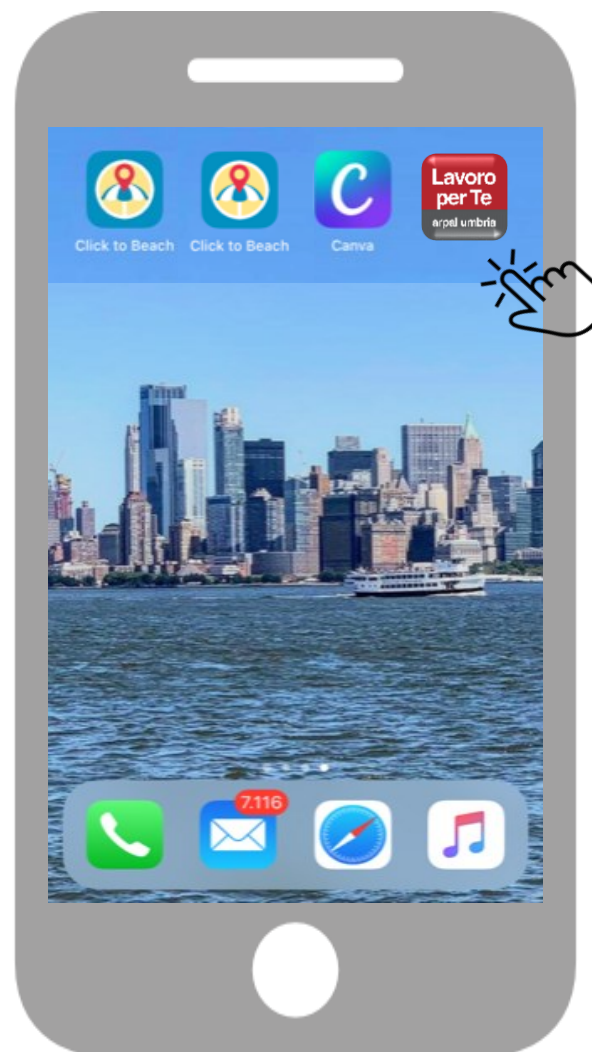
- Funzioni principali
- Scaricare l'APP
- Offerte di lavoro
- Filtri di ricerca
- Salvataggio delle ricerche
- Candidatura per offerte di lavoro: invio del curriculum e lettera di presentazione
- Servizi amministrativi: ottenere il certificato del percorso lavoratore
- Notifiche





Funzioni principali

- RICERCA OFFERTE DI LAVORO
- INCONTRO DOMANDA /OFFERTA
- SERVIZI AMMINISTRATIVI
- CERTIFICATI
- MESSAGGISTICA



Gratuita e facile da scaricare
l'applicazione
Lavoro per Te ARPAL Umbria
ti consente di accedere,
**direttamente da dispositivo
mobile**, ad alcuni
importanti **servizi dei Centri per
l'Impiego umbri** senza dover
accedere al portale web di
riferimento:

<https://lavoroperte.regione.umbria.it>



Scaricare l'APP

Gratuita e facile da scaricare

L'App Lavoro per Te – ARPAL Umbria è direttamente scaricabile dallo Store del sistema operativo **Android** e di **Apple iOS**.

Servizi con e senza registrazione

Non è un vincolo accedere all'App tramite una registrazione perché all'interno della stessa ci sono alcuni servizi fruibili anche senza login.

L'accesso alla APP avviene con il Sistema Pubblico di Identità Digitale SPID come per il portale Lavoro per Te Umbria e consente di fruire dei servizi per i quali è necessario essere identificati.






Scaricare l'APP per Android

Accedi al **Play Store di Google**
dal tuo smartphone o tablet

Cerca l'applicazione :

Lavoro per Te – ARPAL Umbria

Seleziona “Installa”





**Lavoro
per Te**
arpal umbria

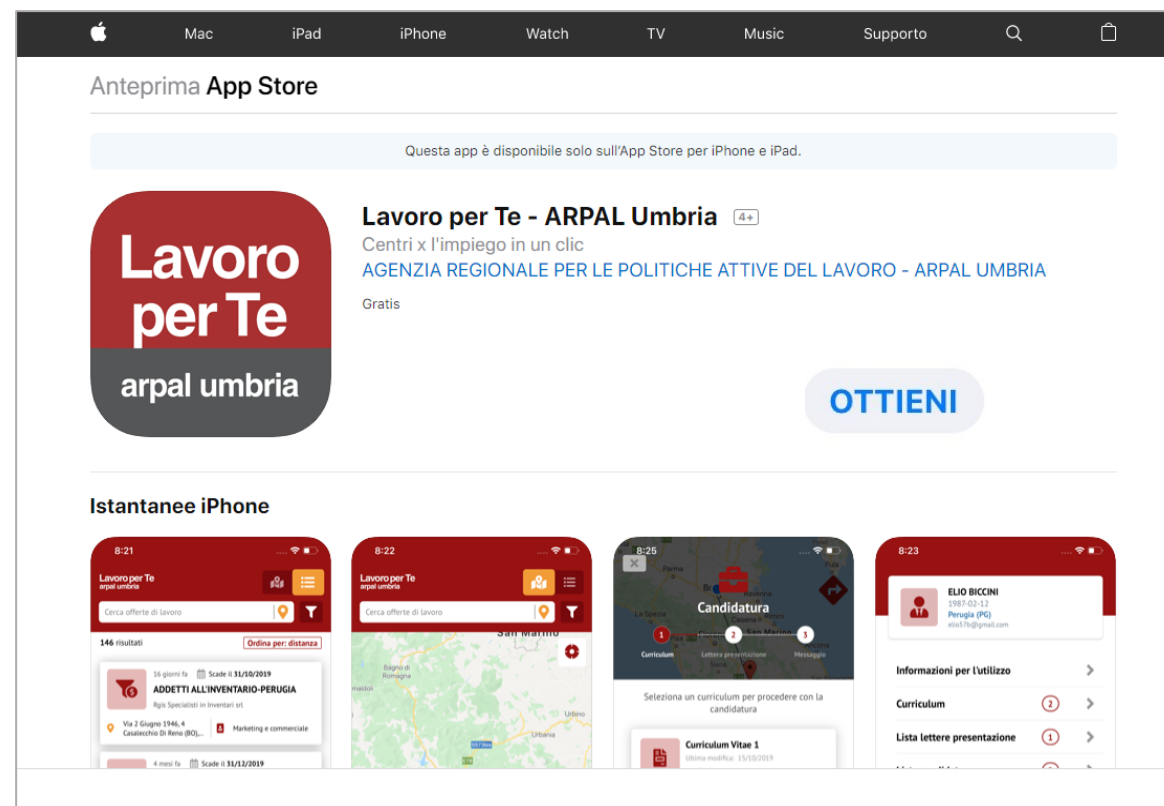


Scaricare l'APP per iOS (Apple)

Accedi all'**App Store**
dal tuo smartphone o tablet

Cerca l'applicazione :
Lavoro per Te – ARPAL Umbria

Seleziona "Ottieni"

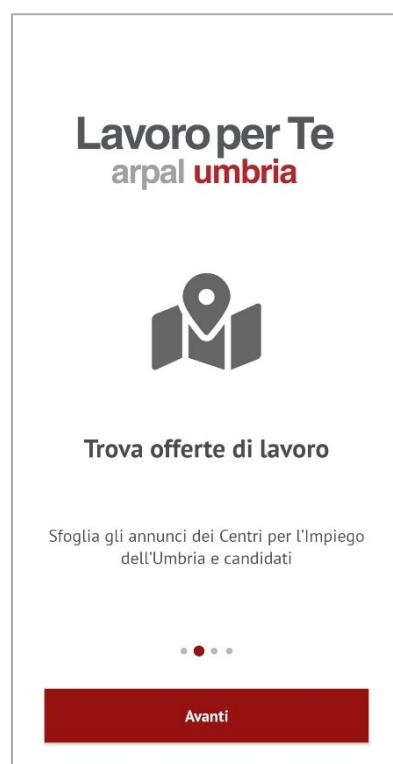




Servizi disponibili: il primo accesso all'APP



Al primo accesso all'app dal tuo smartphone o tablet appare un tutorial di descrizione delle funzionalità dell'APP: quattro schermate introduttive che presentano i servizi e la modalità veloce per accedere. Procedere con “Avanti” e infine “Entra”.



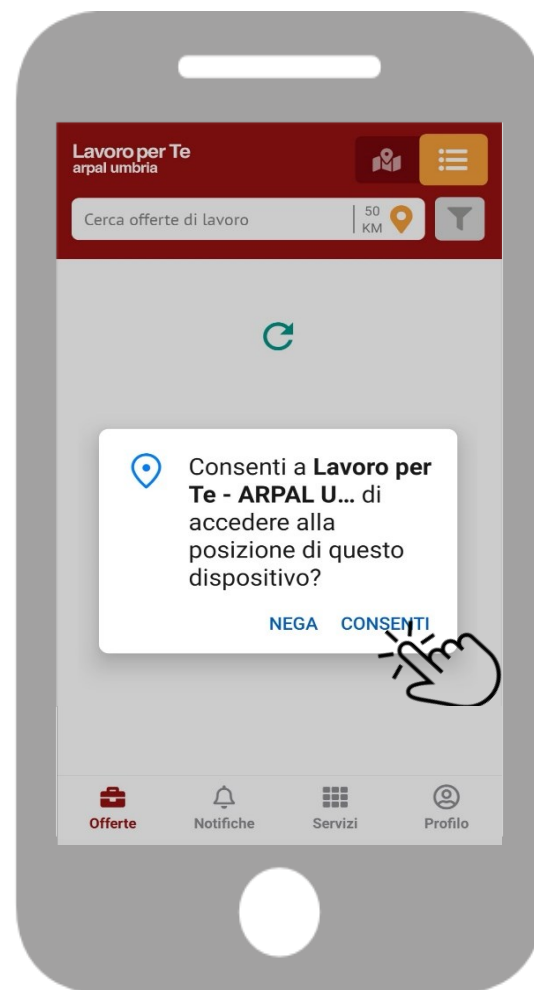


Geolocalizzazione delle Offerte di lavoro

Al termine della presentazione appare la richiesta di rilasciare il consenso alla geolocalizzazione del tuo smartphone/tablet.

Selezionando “Consenti” potrai visualizzare le offerte di lavoro anche in relazione alla tua posizione.

L’APP ti farà accedere direttamente alla sezione “Offerte” dove potrai consultare le offerte di lavoro del tuo territorio.





Consultazione delle Offerte di lavoro

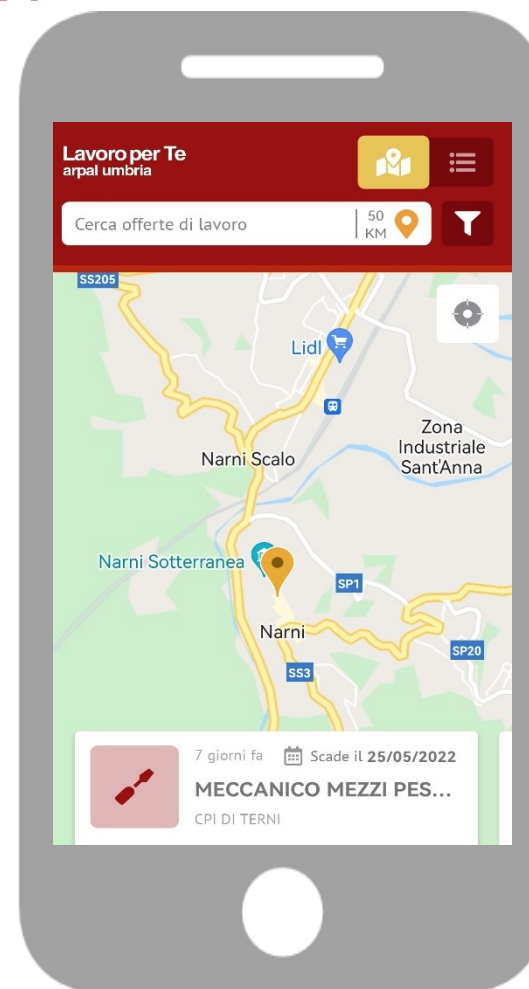
La ricerca delle opportunità di lavoro **è un servizio libero, a disposizione di tutti** coloro che hanno scaricato l'applicazione.

Non serve accesso con SPID

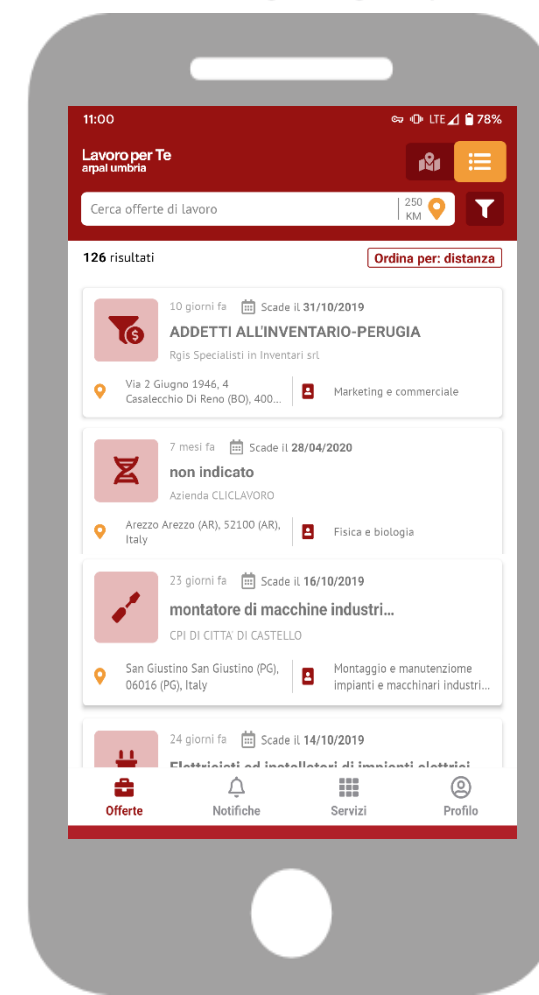
Le offerte di lavoro possono essere visualizzate in due modi differenti: **lista**  e **mappa** 

Al primo accesso alle offerte di lavoro puoi impostare i **filtri di ricerca avanzata**, gli stessi potranno essere modificati in qualsiasi momento.

Mappa



Lista





Servizi senza login

- **RICERCA** delle offerte di lavoro
- **CONSULTAZIONE** geolocalizzata delle offerte di lavoro
- Visualizzazione del **DETTAGLIO** di un'offerta di lavoro
- **IMPOSTAZIONE E MEMORIZZAZIONE DEI FILTRI** di ricerca (distanza, profilo professionale ricercato, contratto, titolo di studio ecc.)

Servizi con accesso SPID

Per usufruire dei servizi con login

devi accedere con le credenziali SPID - Sistema Pubblico di Identità Digitale (livello 2)


Dopo l'accesso con le tue credenziali SPID – nome utente/password potrai:

- **Candidarti per le offerte di lavoro**
- **Inviare il tuo cv** on line e la lettera di presentazione, solo se precedentemente creati all'interno della scrivania nel portale Lavoro per Te Umbria <https://lavoroperte.regione.umbria.it>
- Vedere la **lista delle tue candidature**
- Scaricare il **certificato del percorso lavoratore**



Accesso con SPID

Selezionando l'icona "**Profilo**" nel menu in basso delle pagine dell'APP potrai accedere alla tua area riservata.



Le credenziali da inserire sono quelle di SPID Sistema Pubblico di Identità Digitale che consentono anche di accedere al portale **Lavoro per Te Umbria**.

Se accedi per la prima volta alla APP il sistema può chiederti di procedere al completamento di alcuni dati anagrafici obbligatori.

Analogamente la richiesta viene presentata per il primo accesso al portale Lavoro per Te.

Per l'accesso, può accadere di trovare delle difficoltà effettuando la procedura da smartphone in quanto non supportata da alcuni modelli.

Ti suggeriamo, eventualmente, di effettuare la sola operazione di primo accesso con SPID a Lavoro per Te da un pc.





Servizi a te dedicati

Le informazioni relative al tuo profilo professionale inserite nel portale Lavoro per Te sono la differenza sostanziale che separa i servizi con login da quelli senza. Dopo l'accesso con SPID potrai compilare e curare al meglio le tue informazioni.

In particolare, il tuo **Curriculum** e la **lettera di presentazione** potranno essere utilizzati all'interno dell'APP per candidarti alle offerte di lavoro in modo semplice e immediato.

Creazione del curriculum

Per candidarti per le offerte di lavoro agevolmente tramite la APP, dovrai creare nel tuo profilo il curriculum compilando tutte le schermate proposte dalla procedura guidata.

Puoi **inserire e conservare nel sistema fino a 5 elaborazioni diverse del tuo cv, da tenere periodicamente aggiornate** per poterti candidare nel tempo.

Assegna un NOME per il tuo CV

Attribuisci un nome a ciascuna versione del tuo CV: ti aiuterà velocemente a riconoscerlo in futuro. Un criterio suggerito può essere la data di creazione o aggiornamento, oppure la tipologia di personalizzazione delle informazioni in esso contenute (Es. CV del 10.03.2022 oppure CV Cuoco ecc.).



Compilazione del curriculum / 1

INSERISCI TUTTE LE INFORMAZIONI NELLE SEZIONI che compongono il tuo CV



PREPARA UN NUOVO CURRICULUM O AGGIORNA QUELLO GIÀ INSERITO iniziando dalla pagina dei DATI PRINCIPALI

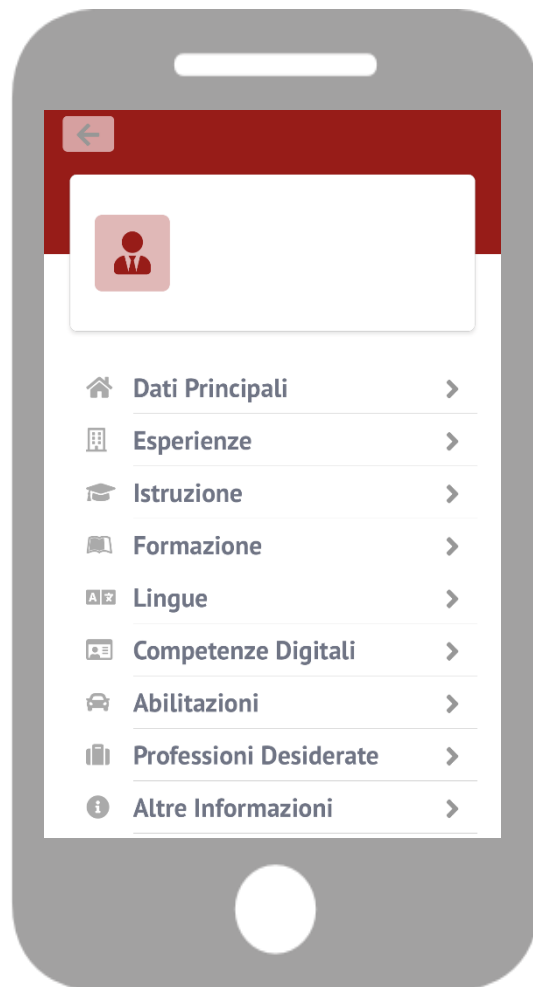
- **ATTRIBUISCI UN NOME CV o conferma quello già inserito.** Il nome potrebbe corrispondere al tipo di informazioni inserite o alla data di revisione (*Es. CV Mario Rossi Cuoco 28febb2022*). E' importante attribuire chiaramente il nome per poter scegliere velocemente dalla APP quale curriculum si vuole trasmettere.
- **VERIFICA I TUOI DATI ANAGRAFICI ed eventualmente aggiorna il domicilio**
IL SISTEMA IMPORTA I TUOI DATI: Troverai la parte anagrafica già compilata con i dati obbligatori che hai inserito nel tuo profilo SPID, rettificagli se non sono corretti. I dati importati da SPID devono essere modificati nel sistema pubblico di identità digitale.
- **CARICA UN CV (opzione facoltativa)**
E' possibile eventualmente INSERIRE UN CV ALLEGATO in formato PDF se ne hai una versione già predisposta e aggiornata.

Al termine procedi con SALVA E CONTINUA dopo aver rilasciato l'autorizzazione al trattamento dei tuoi dati.

Il sistema indica che hai terminato la creazione del CV. **Continua ad inserire i tuoi dati** per renderlo maggiormente accessibile alle imprese.



Compilazione del curriculum / 2



INSERISCI TUTTE LE INFORMAZIONI FORMATIVE E PROFESSIONALI NELLE SEZIONI che compongono il tuo CV

Dovrai inserire le tue informazioni aggiornate nei campi:

- ESPERIENZE
- ISTRUZIONE
- FORMAZIONE
- LINGUE
- COMPETENZE DIGITALI
- ABILITAZIONI
- PROFESSIONI DESIDERATE
- ALTRE INFORMAZIONI



Validità del curriculum e rinnovo



IL CURRICULUM INSERITO È VALIDO 6 MESI.

Il rinnovo del curriculum deve essere fatto ogni 6 mesi.

Per rinnovare la sua validità devi selezionare un cv già esistente e fare anche solo una modifica.

Ti puoi candidare per le offerte di lavoro solo se hai un curriculum valido.

Lettera di presentazione

Se vuoi predisporre anche una **lettera di presentazione** potrai farlo dal portale **Lavoro per Te** al quale sarai collegato dalla APP.



Ricerca delle offerte di lavoro: filtri

Le offerte di lavoro possono essere visualizzate in due modalità: **lista**  **e mappa** 




Potrai impostare altri filtri:

DISTANZA KILOMETRICA

L'impostazione di default mostra la lista con le offerte di lavoro individuate in un raggio di 50 km dalla tua posizione. Per visualizzare più offerte dovrai scorrere le prime 50 e caricare in questo modo tutte le successive.

E' possibile ricercare le offerte impostando il filtro della distanza chilometrica nel raggio massimo di 250 km dalla tua localizzazione, oppure in tutta Italia.



PAROLA CHIAVE

Puoi scrivere nel campo “**Cerca Offerte di lavoro**” la parola chiave del lavoro che ti interessa. Se ne inserisci più di una, potrai visualizzare solo le offerte che contengono entrambe le parole.




Ricerca delle offerte di lavoro: altri filtri



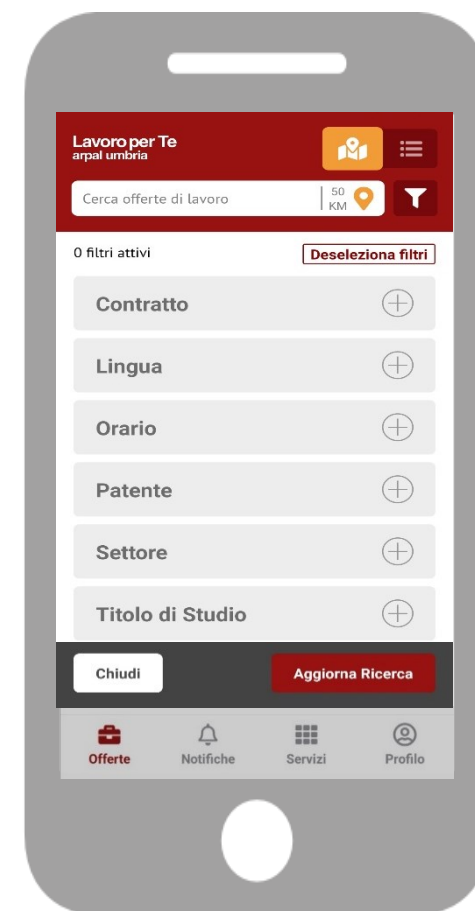
CONTRATTO / LINGUA / PATENTE / TITOLO DI STUDIO

Selezionando l'icona



puoi di visualizzare le offerte di lavoro disponibili in base alle caratteristiche scelte.

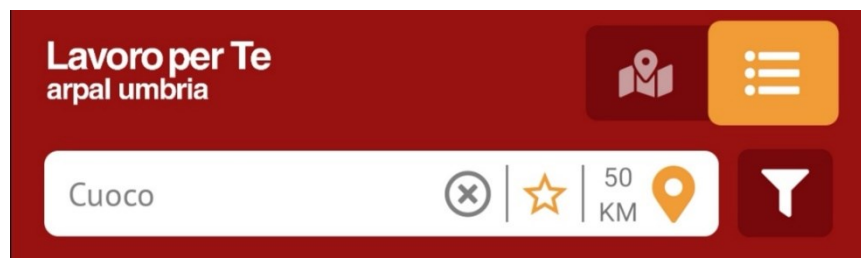
La ricerca deve essere valorizzata selezionando **“Aggiorna ricerca”**
Per cambiare o annullare tutti i filtri usa la funzione **“Deseleziona filtri”**





Salvataggio delle ricerche

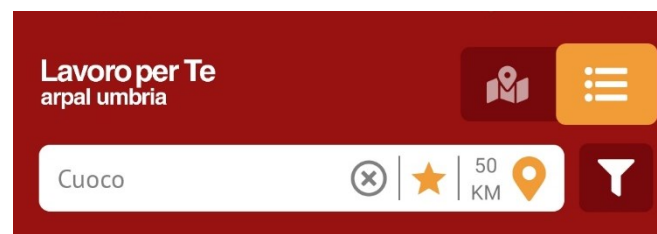
Puoi **salvare le ricerche effettuate per parola chiave** e **ricevere notifiche** che segnalano la disponibilità di nuove offerte con i criteri da te impostati, selezionando sulla stellina che appare al momento dell'inserimento di una parola chiave.



MEMORIZZA LA RICERCA

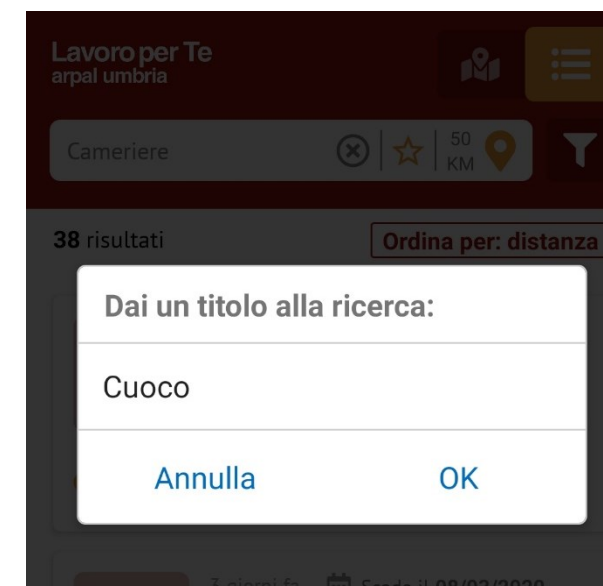
La funzione di memorizzazione è attiva solo se hai effettuato il login con SPID.

Dopo aver selezionato la stellina, la stessa diventa tutta colorata e puoi dare il nome alla ricerca.



52 risultati

Ordina per: distanza





Visualizzazione delle offerte di lavoro

Visualizzazione offerte nella mappa

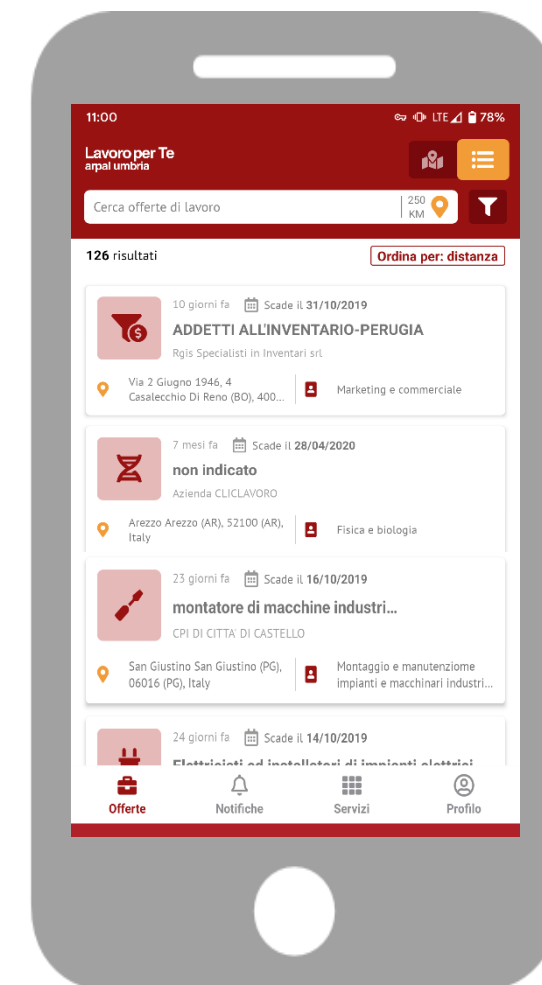
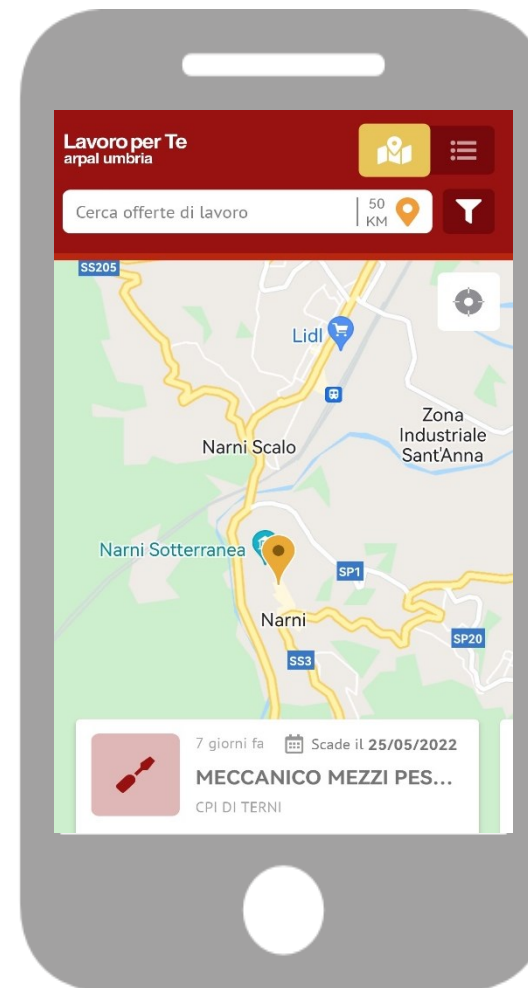
Le offerte in **mappa** sono geolocalizzate in base alla sede indicata dall'azienda o dal Centro per l'impiego che ha pubblicato l'offerta.

Nella cartina visualizzerai le singole offerte. E' possibile scorrere le offerte trascinandole da destra a sinistra. Per ciascuna offerta verrà mostrata la posizione sulla mappa.

Per visualizzare più di 50 offerte in mappa devi, quindi, prima averle caricate nella visualizzazione in lista.

Visualizzazione offerte nella lista

Per ciascuna offerta potrai consultare le informazioni sintetiche: da quanto tempo è stata pubblicata, scadenza entro la quale puoi candidarti, profilo professionale richiesto, settore di riferimento.

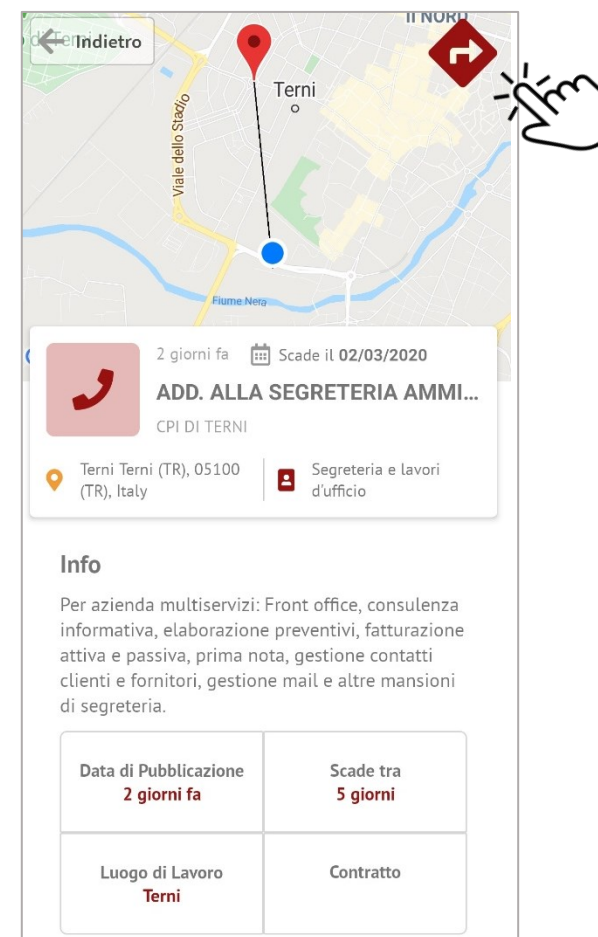




Dettagli delle offerte di lavoro

Le informazioni che puoi consultare in ogni offerta:

- **Mappa con la localizzazione dell'offerta**, che indica la distanza dalla posizione in cui ti trovi (se hai attivato la localizzazione)
Selezionando il simbolo FRECCIA attiverai il navigatore per ottenere le indicazioni stradali
- **Scheda sintetica dell'offerta**
- **Descrizione della figura professionale dell'offerta**
- **Data di pubblicazione**
- **Scadenza entro la quale candidarti**
- **Luogo di lavoro**
- **Contratto**
- **Altre eventuali informazioni (es. titolo di studio, patente ecc.)**
- **Centro per l'Impiego o impresa che ha pubblicato la richiesta**





Invio della candidatura: carica il tuo cv nel Portale Lavoro per Te



Se hai trovato un'offerta di lavoro di tuo interesse, solo dopo aver **effettuato il login con SPID** potrai candidarti selezionando lo specifico tasto funzione in basso alla pagina

Candidati!

La candidatura può essere inviata correttamente solo se hai:

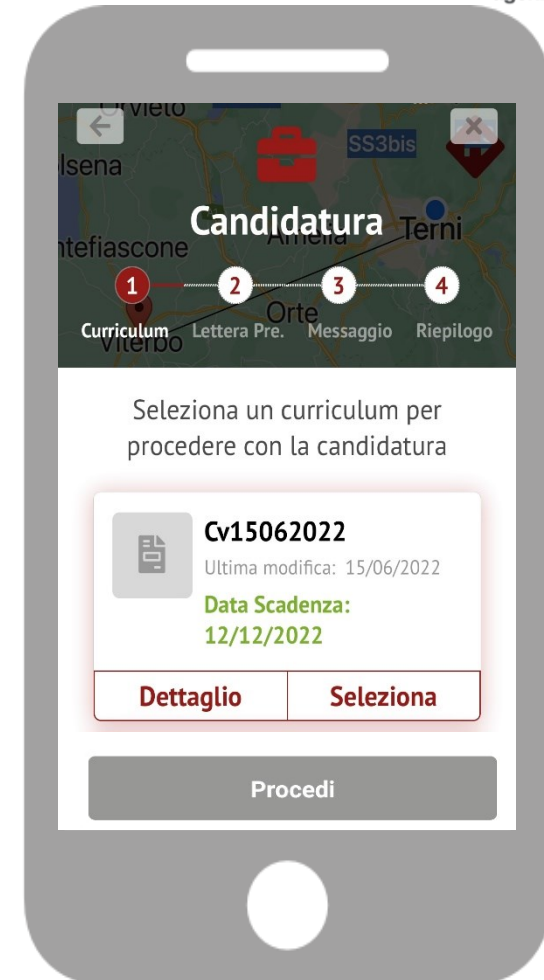
- **Compilato il tuo CV nella specifica sezione del portale Lavoro per Te Umbria**
- **Selezionato in fase di creazione del CV la funzione "Rendi visibile alle aziende"**



Invio della candidatura: 4 semplici passaggi

Dopo aver selezionato dalla App la funzione “Candidati” :

- Scegli la versione del CV che vuoi inviare e clicca sul tasto “**Seleziona**” e poi “**Procedi**”
- Seleziona una Lettera di presentazione tra quelle caricate nel portale Lavoro per Te . L’inserimento della lettera di presentazione è facoltativo, puoi proseguire senza inserire la lettera selezionando “**Procedi**”
- Inserisci un messaggio per il Centro per l’Impiego che ha pubblicato la richiesta (facoltativo)
- Infine “**Invia candidatura**” dalla schermata di riepilogo





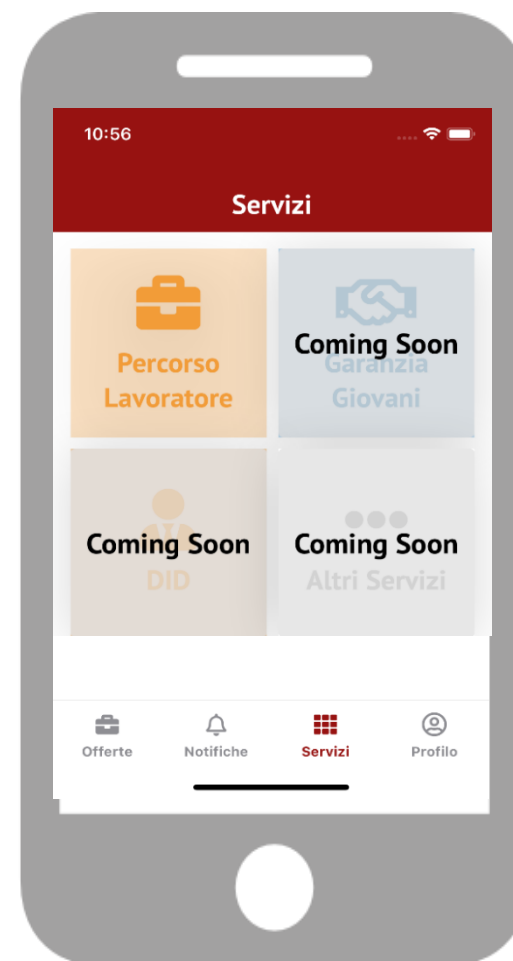
Servizi amministrativi: scaricare il Percorso lavoratore

Un importante servizio della APP è **l'accesso ai Servizi Amministrativi** che puoi fare dopo il login, dal menu in basso alla voce SERVIZI.

Il **Percorso Lavoratore** è l'elenco dei rapporti di lavoro da te effettuati in un determinato periodo registrati nel sistema informativo dei Centri per l'Impiego di ARPAL Umbria dove sei domiciliato.

Per ogni rapporto di lavoro sono visualizzate le date di assunzione (avviamento), trasformazione, proroga, interruzione (cessazione) del contratto di lavoro, che le imprese, per legge, devono comunicare ai Centri per l'Impiego per ogni dipendente.

La funzione Percorso lavoratore ti consente di scaricare tramite la APP il file PDF del certificato, senza doverti recare di persona allo sportello dei Centri per l'Impiego.





Servizi amministrativi: scaricare il percorso lavoratore in PDF

Scegli dal calendario il periodo di riferimento di cui ti interessa avere le informazioni.

Scarica il certificato sul tuo smartphone o tablet con la funzione Download PDF.

Se utilizzi il sistema operativo Android, il documento sarà nella cartella Download e ti arriverà una notifica.

Salva il documento che potrai trasmettere anche con la funzione condividi (es. mail, whatsapp ecc.)



10:57

← Indietro

 **Percorso Lavoratore**

Info

Il Percorso Lavoratore è l'elenco dei rapporti di lavoro che hai effettuato in un determinato periodo, dal più recente al meno recente.

Inserisci le date di interesse per consultarlo e salvarlo sul tuo dispositivo.

I rapporti di lavoro che visualizzerai sono solo quelli registrati nell'applicativo dei Centri per l'impiego del territorio regionale.

Inserisci intervallo date:

Dal 01/01/2008 **Al** 16/09/2019

Continua

← Indietro **Percorso Lavoratore**

Totale rapporti di lavoro: 4

1 - dal 23/02/2020

Assunzione "LAVORO A TEMPO INDETERMINATO" a TI nella Mansione di esperto in relazioni pubbliche e comunicazione d'impresa presso A...

2 - dal 10/10/2019

Cessazione "LAVORO A TEMPO INDETERMINATO" a TI nella Mansione di funzionario amministrativo presso ...

3 - dal 01/01/2017 al 10/10/2019

Assunzione "LAVORO DIPENDENTE A TEMPO INDETERMINATO" a TI nella Mansione di consulente del lavoro presso ...

Download PDF

ARPAL Umbria - Agenzia Regionale per le Politiche Attive del Lavoro

Centro per l'impiego di TERNI

Via Annio Fiorano, 16 - tel. 0744.4841 - 075.5041 fax

PERCORSO LAVORATORE

Lavoratore: codice fiscale: Stato di nascita: Stato occ: OCCUPATO

Anno	2020	Num	19671	Data di pres	01/01/2020 15:13
Esce in	WP	AI	TRC		
Status	Servizi	Movimenti	Dettaglio		
		30/05/20	Assunzione "LAVORO A TEMPO INDETERMINATO" a TI nella mansione di esperto in relazioni pubbliche e comunicazione d'impresa presso A...		
		06/20	Cessazione "LAVORO A TEMPO INDETERMINATO" a TI nella mansione di funzionario amministrativo presso ...		
		01/01/2019-06/20	Assunzione "LAVORO DIPENDENTE NELLA P.A. A TEMPO INDETERMINATO" a TI nella mansione di consulente del lavoro presso ...		
		30/12/20	Cessazione "LAVORO DIPENDENTE NELLA P.A. A TEMPO INDETERMINATO" a TI nella mansione di consulente del lavoro presso ...		

Dati della stampa: 01/05/2020

Il presente documento non può essere prodotto agli organi della Pubblica Amministrazione o ai privati gestori di pubblici servizi. Tale documento non ha carattere di opponibilità, in quanto riporta esclusivamente i movimenti agli atti dello scrivente ufficio.

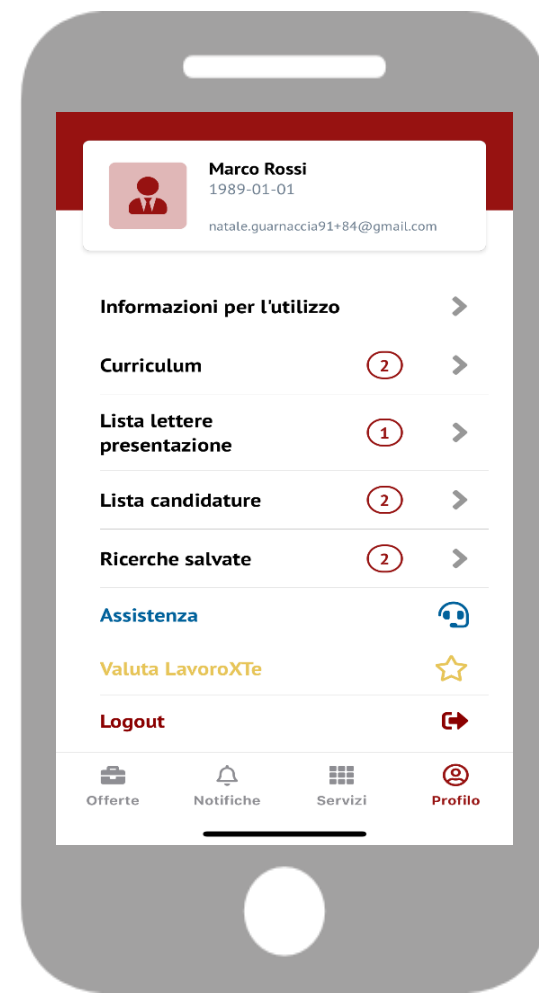
Page: 1 di 1



Le informazioni del tuo profilo

Dal menu in basso, alla voce **PROFILO** potrai accedere alle tue informazioni e a quelle collegate all'utilizzo della App. Il numero nel cerchio corrisponde alle tue informazioni disponibili. In alto ci sono i dati identificativi del tuo profilo personale.

- **Informazioni per l'utilizzo dell'APP:** operazioni che devono essere fatte sul portale Lavoro per Te per poter correttamente utilizzare l'App
- **Curriculum:** lista dei cv che hai salvato nel portale Lavoro per Te e che puoi utilizzare per candidarti.
- **Lettere di presentazione:** lista delle lettere che hai salvato nel portale Lavoro per te e che puoi eventualmente utilizzare per candidarti, modificabili nel portale Lavoro per Te
- **Candidature:** storico di tutte le candidature che hai fatto tramite la App
- **Ricerche salvate:** le ricerche per che hai effettuato per parola chiave e memorizzato con la stellina, assegnando un nome alla ricerca per poi poterla consultare in un secondo momento. **In base alle ricerche salvate ricevi le notifiche per nuove offerte di lavoro**
- **Assistenza:** accesso al modulo che ti consente di chiedere assistenza tecnica
- **Valutazione dell'App:** per aiutarci a migliorare la funzionalità dello strumento
- **Logout:** per uscire da tuo account





Le notifiche

Dal menu in basso potrai visualizzare le NOTIFICHE ricevute per:

- **Offerte di lavoro:** saranno presentate le offerta direttamente legate ai filtri di ricerca salvati nel tuo profilo. Ti verrà **segnalata la presenza di una nuova offerta di lavoro con caratteristiche compatibili al cv inserito e ai filtri impostati per la ricerca di offerte di lavoro**
- **Avvisi:** saranno presenti i messaggi inviati direttamente dal Centro per l'Impiego per fornire informazioni specifiche.
- **Altre:** saranno le notifiche di risposta alle richieste di assistenza tecnica
- **Ricorda!** Per ricevere le notifiche NON devi avere disabilitato la funzione dalle impostazioni del tuo dispositivo.





Domande e risposte frequenti - FAQ



Ho caricato il curriculum ma non riesco a candidarmi per le offerte

Verifica di aver correttamente:

- Inserito tutti i tuoi dati personali dalla scrivania nella sezione “Dati personali”. Se non inserisci tutti i dati compilando tutti i campi il sistema blocca le candidature, anche se hai compilato tutti dati nella sezione anagrafica di “Compila il tuo cv”.
- Rinnovato periodicamente ogni 6 mesi la versione del tuo cv. Se i tuoi dati non sono cambiati e non devi aggiungere nuove informazioni, è sufficiente che selezioni il bottone accanto la versione che vuoi trasmettere e procedi prima con “Modifica” e poi “Aggiorna”.
- Selezionato all’interno della versione del CV la funzione “Rendi visibile alle aziende”.

Non ricevo le notifiche di nuove offerte di lavoro per il profilo da me ricercato

- Ricordati di entrare nella APP almeno una volta al mese



Assistenza tecnica: contatti

Per supporto tecnico **per la APP** puoi inviare una richiesta direttamente dalla sezione **Profilo > Assistenza**

Ricorda: per esseri di aiuto, nella richiesta dovrai indicare tutti i tuoi dati, compreso il codice fiscale e un eventuale mail o recapito per essere contattato. Nel testo ricordati di specificare anche che il tipo supporto ti serve per la APP.

La risposta alla tua richiesta ti sarà inviata come notifica, che potrai consultare nella sezione **Notifiche > Altre Notifiche**

Invece, per supporto tecnico **per il portale Lavoro per Te** puoi inviare una richiesta tramite mail a:

lavoroperteumbria@regione.umbria.it



