

## COME PRENOTARE L'APPUNTAMENTO ONLINE – PRECARI DELLA SCUOLA 2023

Puoi fare la prenotazione dell'appuntamento con il Centro Impiego direttamente da casa, tramite la procedura on line del portale Lavoro per Te.

### PORTALE LAVORO PER TE UMBRIA

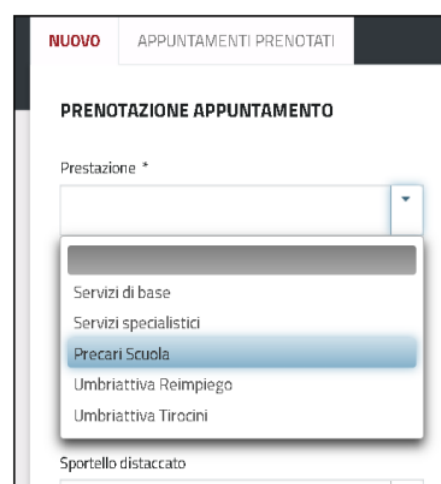
Il sito è accessibile tramite internet all'indirizzo: <https://lavoroperte.regione.umbria.it> Per l'accesso al portale Lavoro per Te è necessario utilizzare le credenziali di SPID – sistema pubblico per l'Identità digitale.

**Come fare la prenotazione:** Accedi a Lavoro per Te Umbria con le tue credenziali SPID poi vai alla sezione **GESTIONE APPUNTAMENTI**

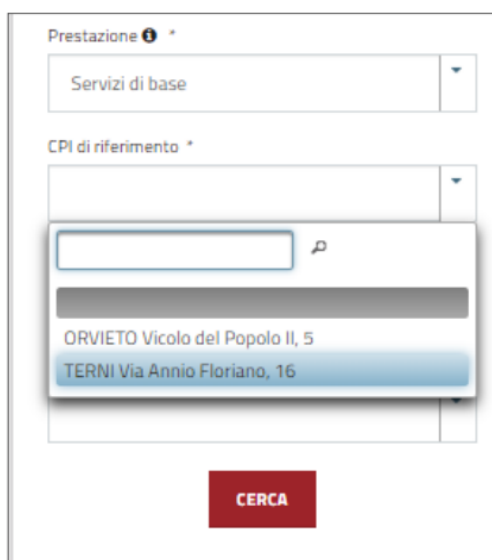
- 1** Nel box **GESTIONE APPUNTAMENTI** clicca sul pulsante **ACCEDI ALL'AGENDA**



- 2** Seleziona il Tipo di prestazione: Precari scuola



- 3** Scegli il CPI di riferimento in base al tuo domicilio



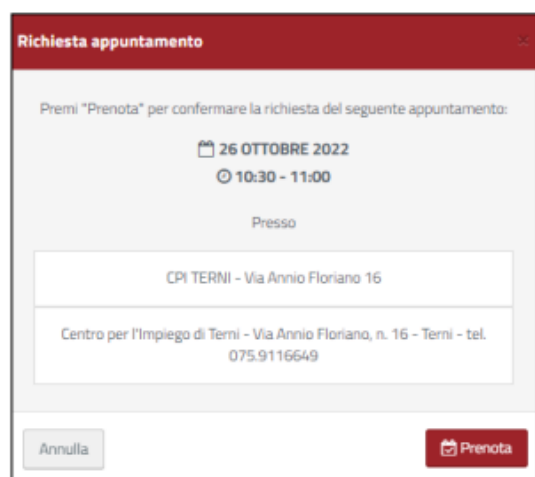
- 4** **NON** inserire nulla nel campo **DATA DESIDERATA** (se inserisci una data che non è disponibile il sistema non ti propone altre date)

- 5** Scegli lo **SPORTELLO** distaccato in base al tuo domicilio dove ti vuoi recare per l'appuntamento. Clicca su **CERCA** per vedere le date disponibili e scorri le pagine delle settimane, scegliendo la data preferita, scorrendo il calendario avanti fino a ottobre 2023. Le date per gli appuntamenti per i precari della scuola saranno prenotabili dal 16 ottobre

Clicca sull'orario scelto

Lunedì 24	Martedì 25	Mercoledì 26	Giovedì 27	Venerdì 28
10:00	9:00	10:00	9:00	10:00
10:00	9:30	10:00	9:30	10:00
10:30	10:00	10:30	10:00	10:30
10:30	10:00	10:30	10:00	10:30
11:00	10:00	11:00	10:00	11:00
11:00	10:30	11:00	10:30	11:00
11:30	10:30	11:30	10:30	11:30
11:30	10:30	11:30	10:30	11:30
12:00	11:00	12:00	11:00	12:00
12:00	11:00	12:00	11:00	12:00

Clicca su **PRENOTA** per confermare





**IMPORTANTE:** Prendi nota della data e l'ora dell'appuntamento fissato che in ogni caso potrai consultare dalla tua scrivania nel portale Lavoro per Te, sezione **GESTIONE APPUNTAMENTI**, scheda **APPUNTAMENTI PRENOTATI**.

Dovrai presentarti all'appuntamento solo se alla data non hai ottenuto il rinnovo del contratto.

Nel caso in cui non sia necessario effettuare il colloquio, è **INDISPENSABILE CANCELLARE L'APPUNTAMENTO** preso tramite l'apposita funzione dell'agenda di Lavoro per Te. Dalla stessa sezione potrai disdire l'appuntamento con un congruo anticipo se non puoi recarti al centro per l'impiego.